

# Blacklist Misfacturas.net

Es un producto que te ayuda obtener información de todos aquellos Comprobantes Fiscales Digitales por Internet (CFDIs) recibidos de proveedores para poder corroborar su validez, así como verificar y revisar si esos RFCs se encuentran en la lista negra del SAT (EFOS). LEGALES La reproducción total o parcial de este documento sin el permiso escrito de Tralix México. se encuentra estrictamente prohibida. Este documento puede incluir marcas y nombres comerciales para referirse a las entidades que son propietarias de los mismos o a sus productos. Tralix México. Renuncia a cualquier interés sobre la propiedad de marcas y nombres comerciales que no sean los suyos. Tralix puede cambiar las especificaciones y capacidades del producto sin previo aviso. Observaciones. Copyright © 2024 Tralix México.

- [Compra de Blacklist CFDI](#)
- [Blacklist CFDI Valida CFDI](#)
- [Blacklist CFDI Lista Negra](#)

# Compra de Blacklist CFDI

- Este servicio web podrás integrarlo a tu plan contratado en MisFacturas.net. Solo tienes que ingresar a Tienda para adquirir el plan que más te convenga.

**Blacklist CFDI 360**  
[Más detalles](#) | [Comprar](#)  
Plan Blacklist 360 es un plan pensado en personas que necesiten validar de manera ocasional los CFDI y RFC recibidos. Con este plan podrás verificar si la factura será deducible.  
Blacklist CFDI 360 (precio regular) **\$ 360.00**

**Blacklist CFDI 600**  
[Más detalles](#) | [Comprar](#)  
Plan Blacklist 600 es un plan pensado en personas que necesiten validar de forma frecuente los CFDI y RFC recibidos. Con este plan podrás verificar si la factura será deducible.  
Blacklist CFDI 600 (precio regular) **\$ 570.00**







**Blacklist CFDI 1000**  
[Más detalles](#) | [Comprar](#)  
Plan Blacklist 1000 es un plan pensado en personas que necesiten validar de forma frecuente los CFDI y RFC recibidos. Con este plan podrás verificar si la factura será deducible.  
Blacklist CFDI 1000 (precio regular) **\$ 900.00**

**Blacklist CFDI 2000**  
[Más detalles](#) | [Comprar](#)  
Plan Blacklist 2000 es un plan pensado en personas que necesiten validar todos los CFDI y RFC recibidos. Con este plan podrás verificar si la factura será deducible.  
Blacklist CFDI 2000 (precio regular) **\$1,650.00**


- Al adquirir uno de nuestros planes de Blacklist CFDI, estarás contratando un Número de peticiones predeterminado, estas peticiones se verán reflejadas en Configuración>>**Servicios Contratados**.

Id Transacción	Nombre	Fecha Contratación	Fecha Inicio	Fecha Expiración	Total	Estado
69641	Blacklist CFDI 360	25/09/2018 15:32:12	20/09/2019 15:32:12	20/09/2019 15:32:12	\$360.00	Activo
69640	Blacklist CFDI 600	19/09/2018 12:37:03	19/09/2019 12:37:03	19/09/2019 12:37:03	\$570.00	CANCELADO
69638	Blacklist CFDI 2000	19/09/2018 12:07:34	19/09/2019 12:07:34	19/09/2019 12:07:34	\$1,700.00	CANCELADO
69617	Plan Avanzado	22/05/2018 17:03:45	22/05/2018 17:03:45	21/05/2020 17:03:57	\$1,188.00	CANCELADO
69615	Plan Base	22/05/2018 16:58:24	07/07/2018 19:17:08	07/07/2019 19:17:08	\$528.00	CANCELADO
69595	Plan Base	07/12/2017 16:36:56	09/10/2021 15:16:22	09/10/2021 15:16:22	\$528.00	CANCELADO
69578	Plan Terra	22/11/2017 12:56:59	06/07/2023 19:22:08	05/07/2024 19:22:08	\$2,554.00	CANCELADO
69548	Plan Profesional	16/11/2017 11:52:27	16/11/2017 11:52:27	16/11/2018 11:52:27	\$1,693.00	CANCELADO
69546	Plan Avanzado	16/11/2017 11:34:39	16/11/2017 11:34:39	16/11/2018 11:34:39	\$1,089.00	CANCELADO
69382	Plan Base	03/11/2017 13:32:22	03/11/2017 13:32:22	03/11/2018 13:32:22	\$1.00	CANCELADO

- Una vez contratado el servicio de Blacklist CFDI, podrás observarlo dentro del menú Inicio>>**BlackList CFDI**.

- »  Emisión
- »  Clientes
- »  Configuración
- »  Proveedores
- »  Pagos
- »  Recepción

 BlackList

-  Valida CFDI
-  Lista Negra

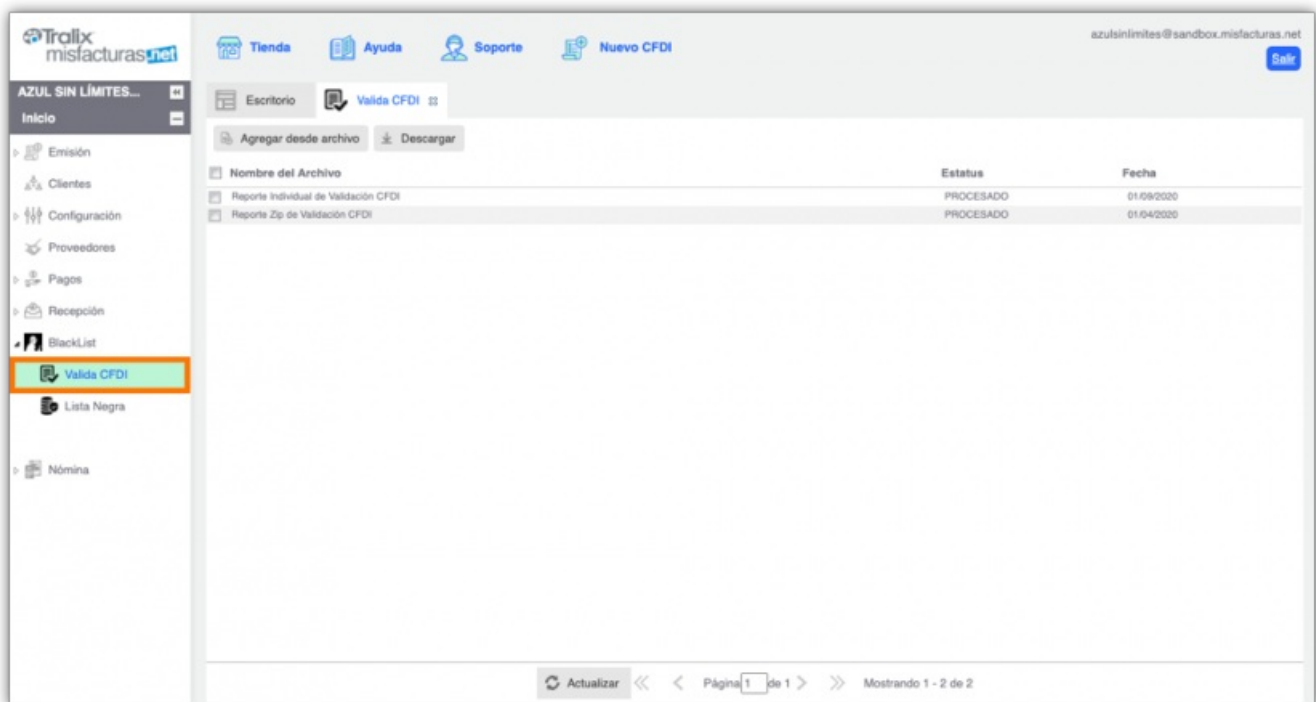
- »  Nómina

# Blacklist CFDI Valida CFDI

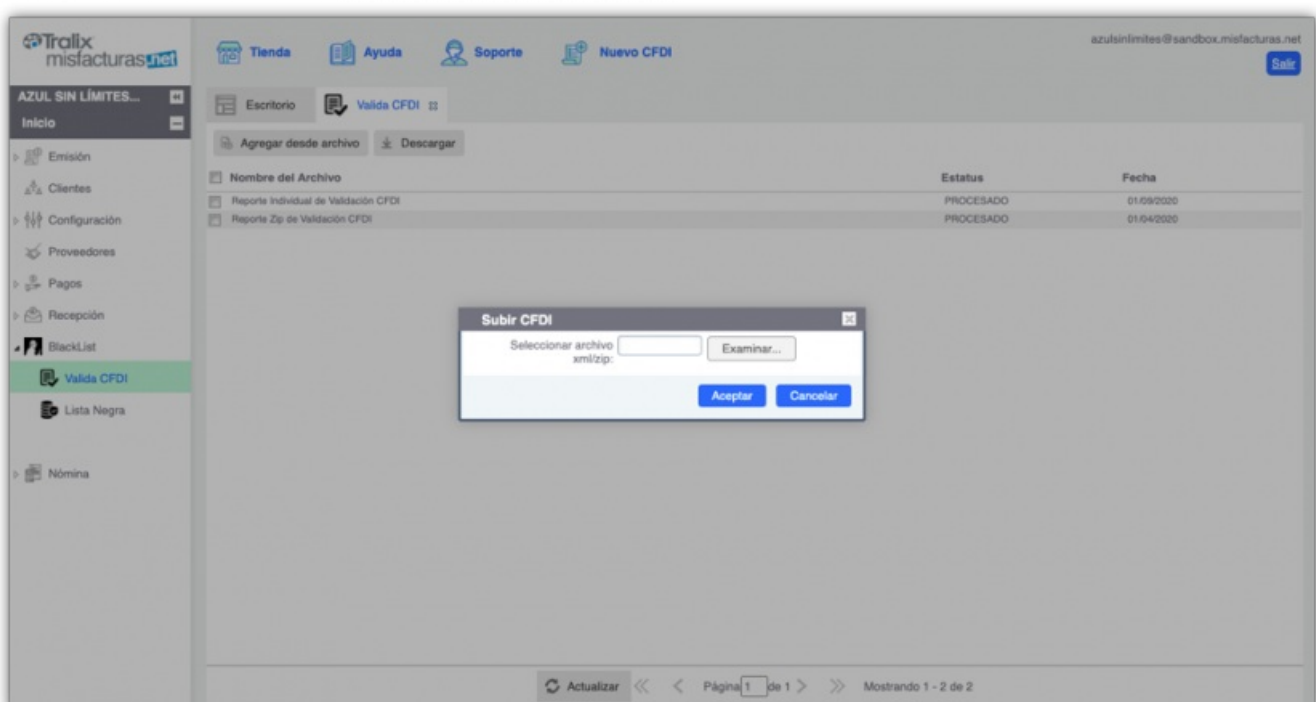
Al recibir una factura (o cualquier CFDI) de tus proveedores necesitas saber si ésta ha sufrido alguna modificación o alteración, **Blacklist CFDI** valida la estructura del documento para darte la certeza de que la factura no haya sido modificada y que sea deducible.

BlackList CFDI te permitirá validar estructura CFDI en base al anexo 20, desde un archivo **.xml** o un archivo **.zip** con diferentes xml.

- Sólo tienes que ingresar a tu cuenta MisFacturas.net>>Blacklist CFDI>>**Valida CFDI**.



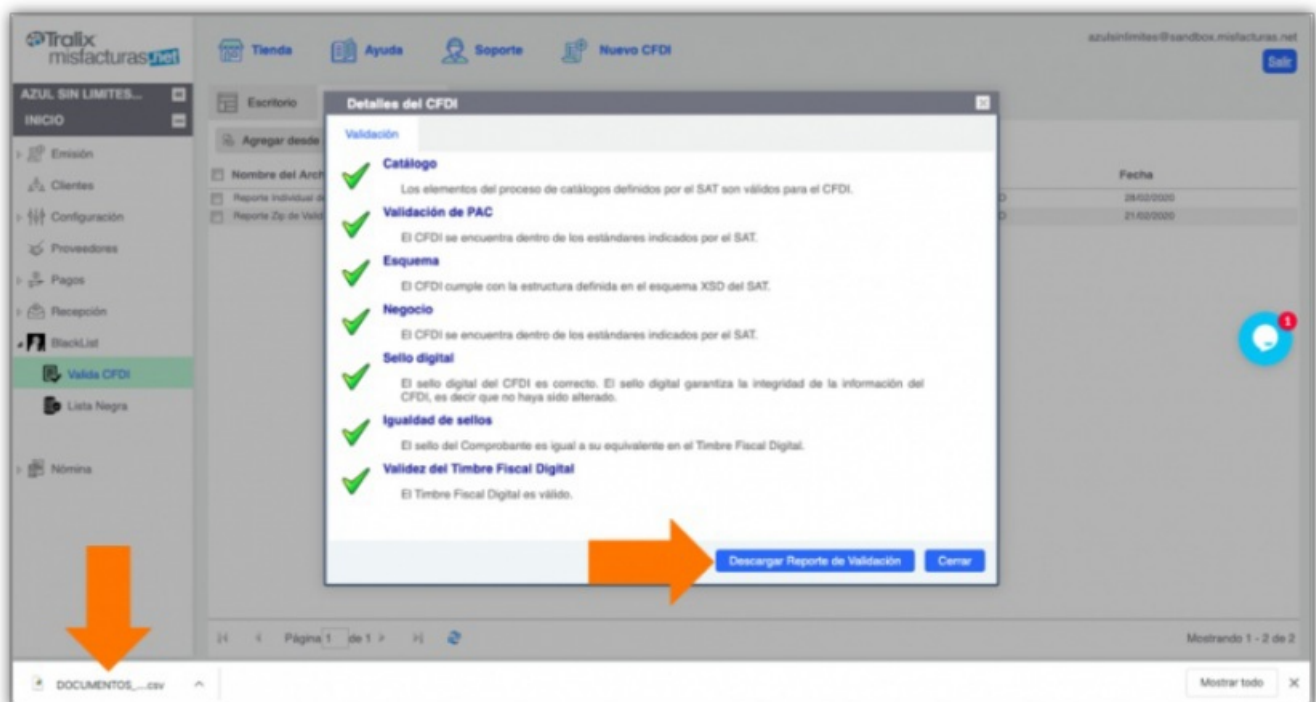
- Presiona el botón **Agregar desde archivo>>Examinar** selecciona el archivo **.xml/.zip** a validar.



- Si seleccionaste un archivo .xml, de forma automática el sistema Valida e Informa sobre la estructura del documento.



- Podrás obtener desde la misma ventana de detalles el reporte de validación, este se descargara en un formato **.csv** con solo presionar el botón **Descargar Reporte de Validación**.



- Dentro de la pantalla principal **Valida CFDI** te mostrará el nombre del archivo, estatus y fecha/hora en que fue validado el CFDI.

Escritorio Valida CFDI

Agregar desde archivo Descargar

Nombre del Archivo	Estatus	Fecha
<input checked="" type="checkbox"/> Reporte Individual de Validación CFDI	PROCESADO	01/09/2020
<input type="checkbox"/> Reporte Zip de Validación CFDI	PROCESADO	01/04/2020

Actualizar << < Página 1 de 1 > >> Mostrando 1 - 2 de 2

Cuando se valide un archivo .zip el sistema validará el número de comprobantes .xml incluidos en el archivo ya que el tamaño máximo de comprobantes a procesar es de 500 .xml o 5Mb.



Cabe mencionar que sólo se tomarán en cuenta los créditos disponibles, si hay más comprobantes que créditos sólo se validarán los disponibles.

- Dentro de la pantalla principal de **Valida CFDI**, podrás hacer clic en el botón **Descargar** para descargar el archivo .csv, pero debes tener marcada la casilla correspondiente al Reporte de Validación CFDI cuya información deseas descargar.

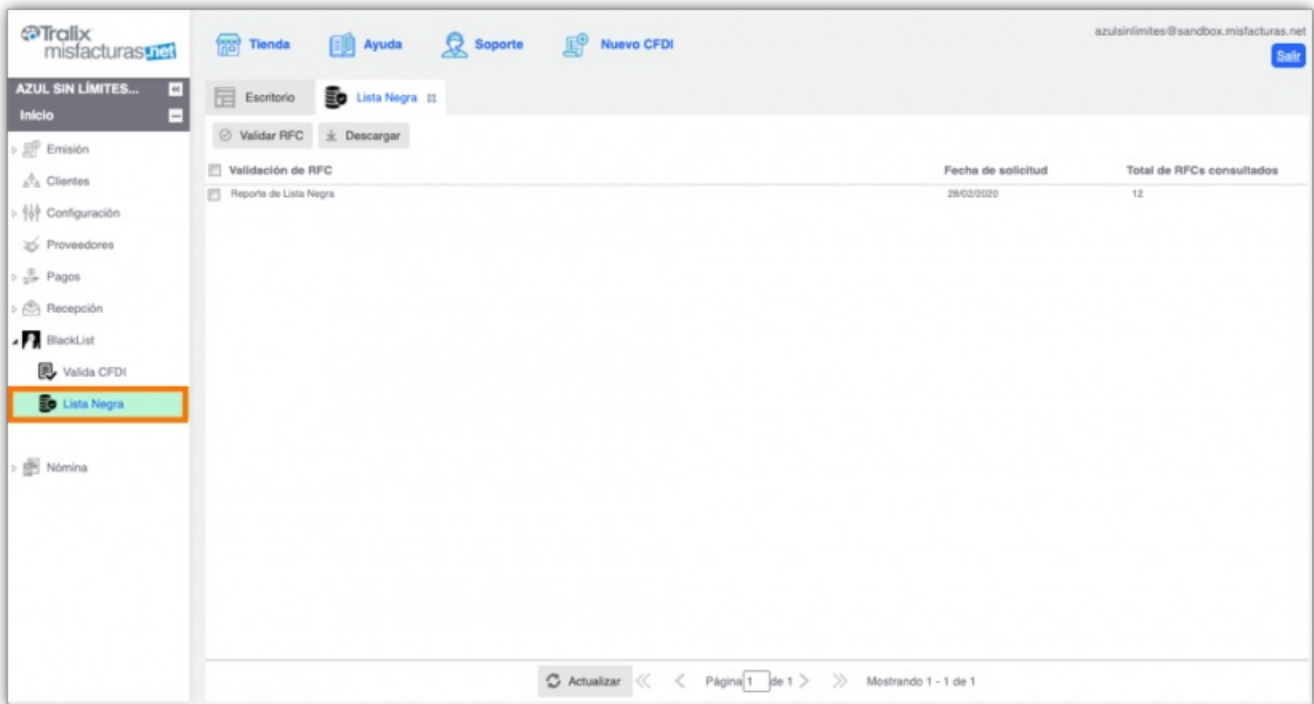


Cada vez que realices una validación de CFDI, esta se irá descontando de tus peticiones contratadas.

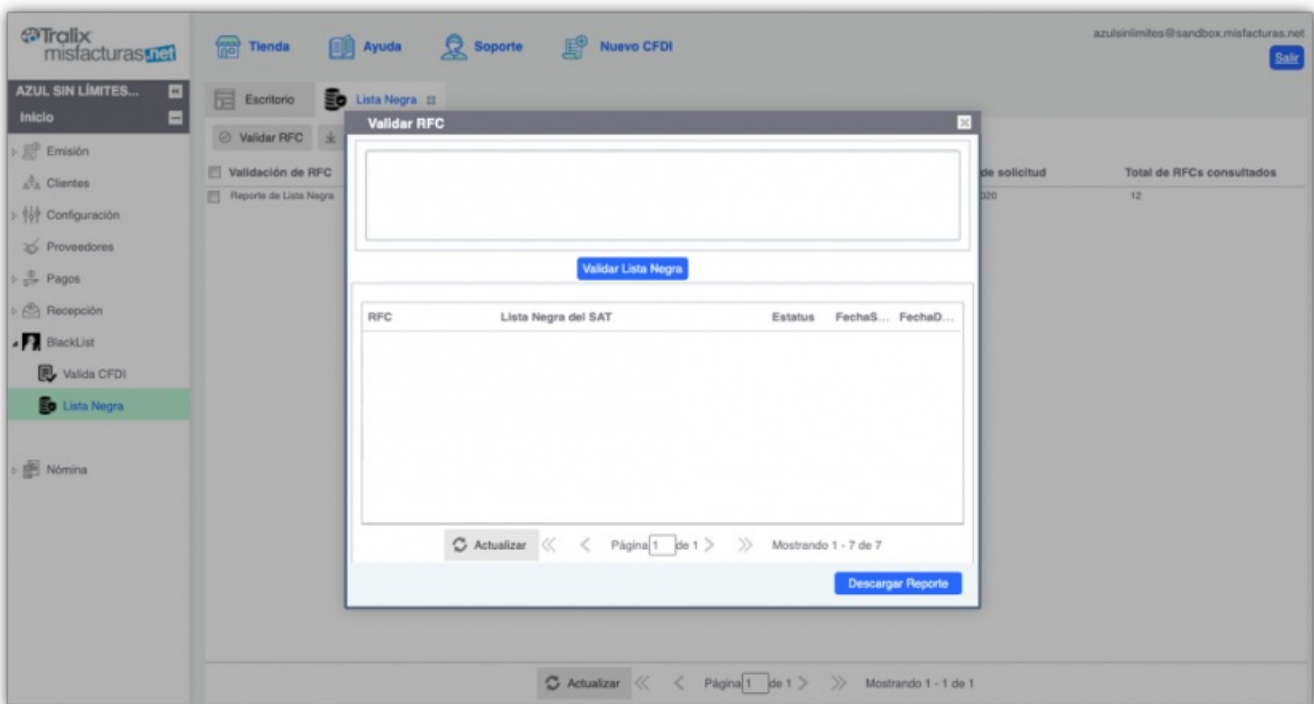
# Blacklist CFDI Lista Negra

Blacklist CFDI tiene la capacidad de validar en la "**Lista negra del SAT**" los RFC que se encuentren reportados en el SAT. Evitando así problemas contables de deducibilidad de acuerdo al **artículo 69 del Código Fiscal de la Federación**.

- Para iniciar con una validación de Lista Negra, sólo debes acceder a: Blacklist CFDI>>**Lista Negra**.



- Presiona el botón **Validar RFC**, se desplegará la siguiente pantalla.



- En el cuadro de texto deberás agregar el/los RFCs a validar.

**Validar RFC**

DAL050601L35  
RAVM9112027W6  
AAMM700209FV3  
TRH080109RJ4  
XAXX010101000

**Validar Lista Negra**

RFC	Lista Negra del SAT	Estatus	FechaS...	FechaD...
Sin datos para mostrar				

Página 1 de 1

**Descargar Reporte**

- Posteriormente da clic en el botón **Validar Lista Negra**. Observaras que en la parte inferior de la pantalla se desplegará la validación correspondiente.

**Validar RFC**

**Validar Lista Negra**

RFC	LISTA NEGRA DEL SAT
AEVJ900801HI7	El RFC NO se encuentra dentro de la lista Negra del SAT.
PUP100322SYA	El RFC NO se encuentra dentro de la lista Negra del SAT.
ACB7609076M2	El RFC NO se encuentra dentro de la lista Negra del SAT.
BAGA9301264X6	El RFC NO se encuentra dentro de la lista Negra del SAT.
DSO121015797	El RFC NO se encuentra dentro de la lista Negra del SAT.

Página 1 de 1

Mostrando 1 - 5 de 5

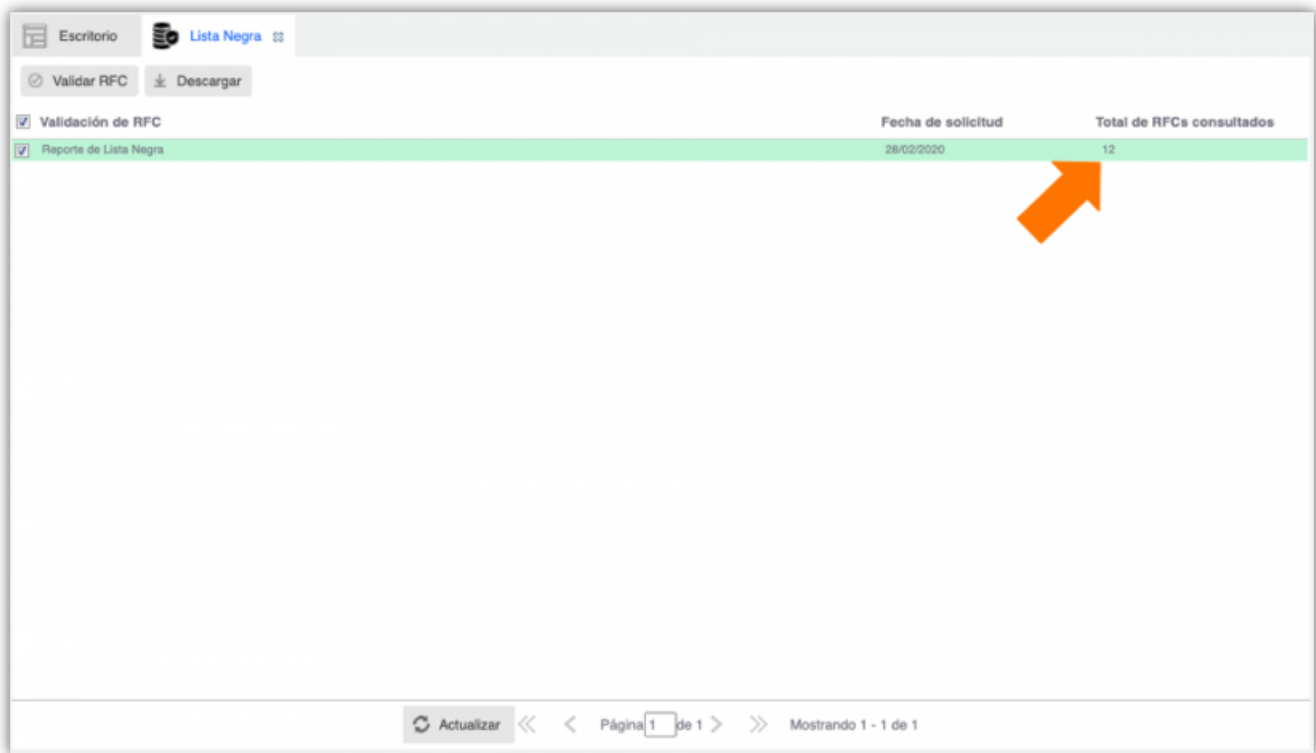
**Descargar Reporte**

- Cuando presiones el botón **Descargar Reporte** el sistema limpiará la pantalla de validación y se descargara de forma automática el archivo .csv. Al cerrar la ventana, te llevará a la pantalla principal de

**Lista Negra.** Observaras tu reporte con los siguientes datos: Validación de RFC, Fecha de solicitud y el Total de RFCs consultados.

En caso de no presionar el botón **Descargar Reporte** de la ventana "**Valida Lista Negra**" al hacer una consulta, el sistema mantendrá el listado de tus validaciones, pero tus peticiones no serán contabilizadas.

- En el campo **Total de RFCs consultados** te mostrará el total de tus consultas realizadas, cada que realices una consulta, este apartado se actualizará y serán descontadas de tus peticiones contratadas.



	Fecha de solicitud	Total de RFCs consultados
<input checked="" type="checkbox"/> Validación de RFC		
<input checked="" type="checkbox"/> Reporte de Lista Negra	28/02/2020	12

- Otra manera de realizar la descarga de tu reporte es presionando el botón **Descargar**, pero debes tener marcada la casilla correspondiente al Reporte de Lista Negra cuya información deseas descargar.

Escritorio

Lista Negra

Validar RFC

Descargar

<input checked="" type="checkbox"/> Validación de RFC	Fecha de solicitud	Total de RFCs consultados
<input checked="" type="checkbox"/> Reporte de Lista Negra	28/02/2020	12

Actualizar

<< < > >>

Página 1 de 1

Mostrando 1 - 1 de 1

! Cada vez que realices una validación de CFDI en Lista Negra, esta se descontará de tus peticiones contratadas.