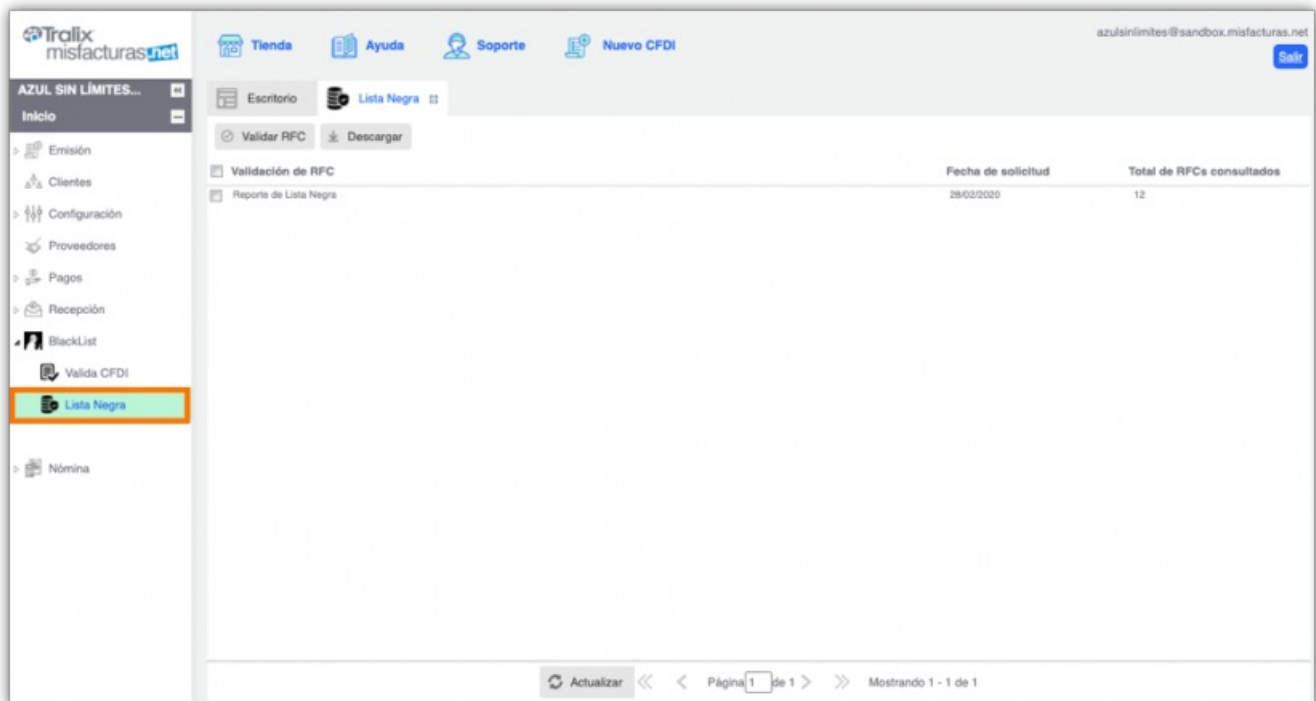


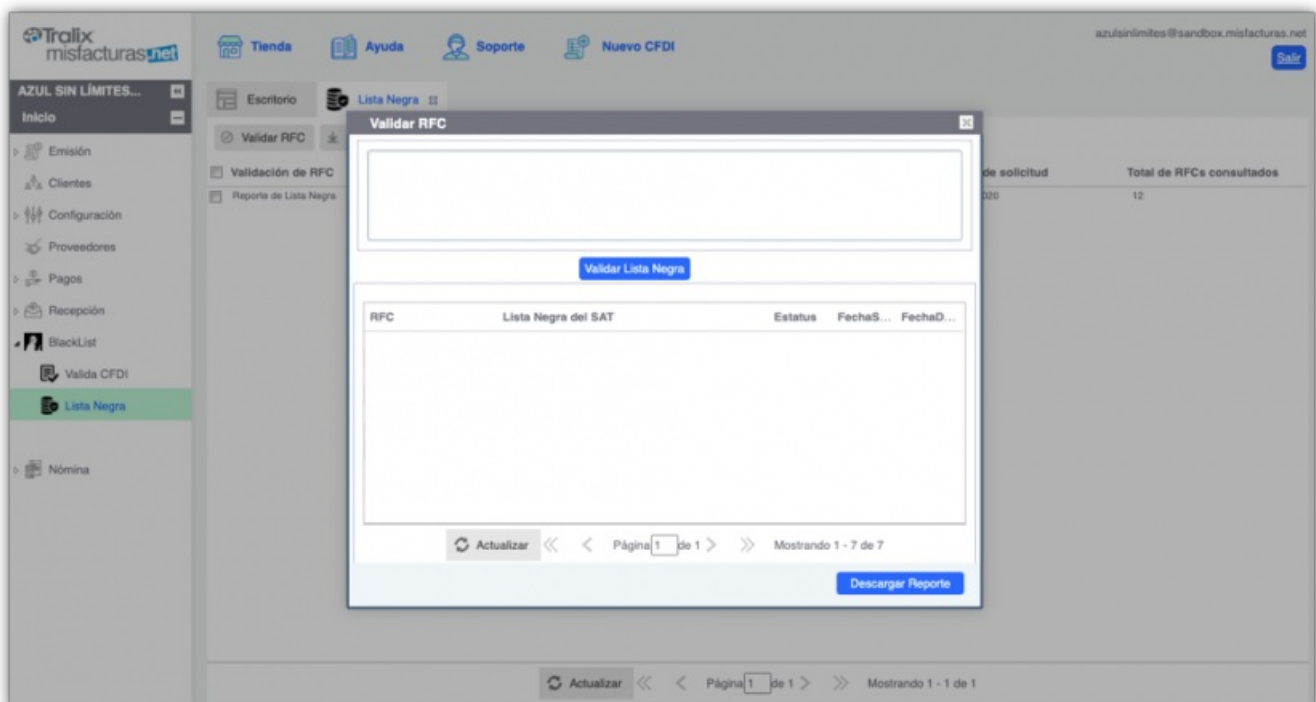
Blacklist CFDI Lista Negra

Blacklist CFDI tiene la capacidad de validar en la **Lista negra del SAT** los RFC que se encuentren reportados en el SAT. Evitando así problemas contables de deducibilidad de acuerdo al **artículo 69 del Código Fiscal de la Federación**.

- Para iniciar con una validación de Lista Negra, sólo debes acceder a: Blacklist CFDI >> **Lista Negra**.



- Presiona el botón **Validar RFC**, se desplegará la siguiente pantalla.



- En el cuadro de texto deberás agregar el/los RFCs a validar.

Validar RFC

DAL050601L35
RAVM9112027W6
AAMM700209FV3
TRH080109RJ4
XAXX010101000

Validar Lista Negra

RFC	Lista Negra del SAT	Estatus	FechaS...	FechaD...
Sin datos para mostrar				

Página 1 de 1

Descargar Reporte

- Posteriormente da clic en el botón **Validar Lista Negra**. Observaras que en la parte inferior de la pantalla se desplegará la validación correspondiente.

Validar RFC

Validar Lista Negra

RFC	LISTA NEGRA DEL SAT
AEVJ900801HI7	El RFC NO se encuentra dentro de la lista Negra del SAT.
PUP100322SYA	El RFC NO se encuentra dentro de la lista Negra del SAT.
ACB7609076M2	El RFC NO se encuentra dentro de la lista Negra del SAT.
BAGA9301264X6	El RFC NO se encuentra dentro de la lista Negra del SAT.
DSO121015797	El RFC NO se encuentra dentro de la lista Negra del SAT.

Página 1 de 1

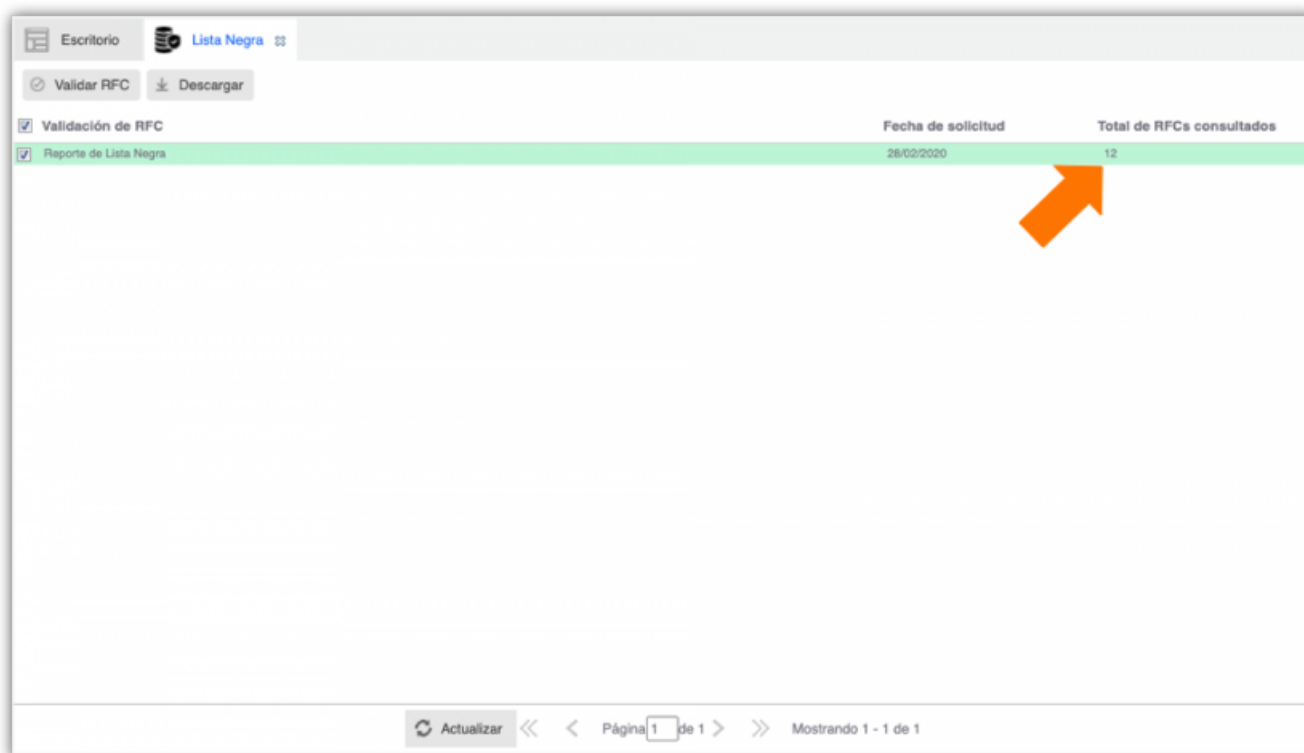
Mostrando 1 - 5 de 5

Descargar Reporte

- Cuando presiones el botón **Descargar Reporte** el sistema limpiará la pantalla de validación y se descargara de forma automática el archivo .csv. Al cerrar la ventana, te llevará a la pantalla principal de **Lista Negra**. Observaras tu reporte con los siguientes datos: Validación de RFC, Fecha de solicitud y el Total de RFCs consultados.

En caso de no presionar el botón **Descargar Reporte** de la ventana "**Valida Lista Negra**" al hacer una consulta, el sistema mantendrá el listado de tus validaciones, pero tus peticiones no serán contabilizadas.

- En el campo **Total de RFCs consultados** te mostrará el total de tus consultas realizadas, cada que realices una consulta, este apartado se actualizará y serán descontadas de tus peticiones contratadas.



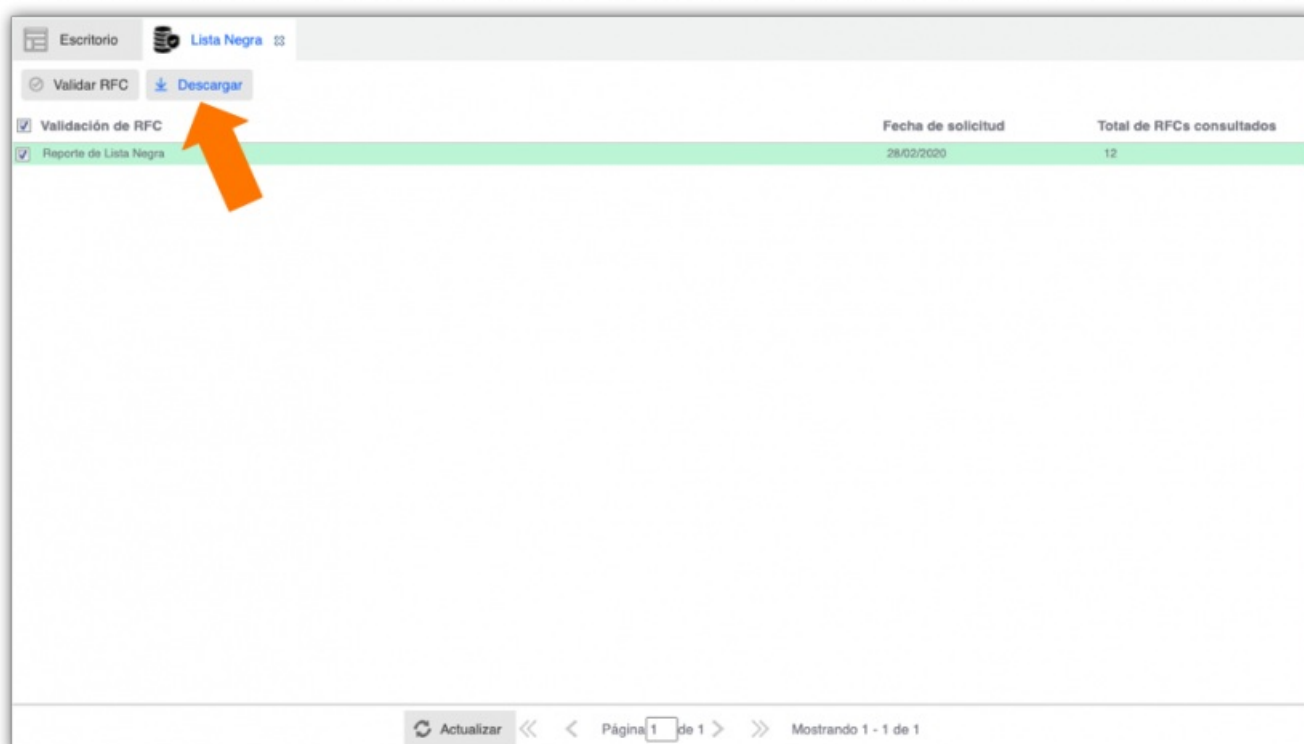
Esitorio Lista Negra

Validar RFC Descargar

Validación de RFC	Fecha de solicitud	Total de RFCs consultados
Reporte de Lista Negra	28/02/2020	12

Actualizar << < Página 1 de 1 > >> Mostrando 1 - 1 de 1

- Otra manera de realizar la descarga de tu reporte es presionando el botón **Descargar**, pero debes tener marcada la casilla correspondiente al Reporte de Lista Negra cuya información deseas descargar.



Esitorio Lista Negra

Validar RFC Descargar

Validación de RFC	Fecha de solicitud	Total de RFCs consultados
Reporte de Lista Negra	28/02/2020	12

Actualizar << < Página 1 de 1 > >> Mostrando 1 - 1 de 1

Cada vez que realices una validación de CFDI en Lista Negra, esta se descontará de tus peticiones contratadas.

🕒 Revision #1

★ Created Thu, Feb 4, 2021 3:48 PM by [Tralix México](#)

✎ Updated Thu, Feb 4, 2021 4:27 PM by [Tralix México](#)