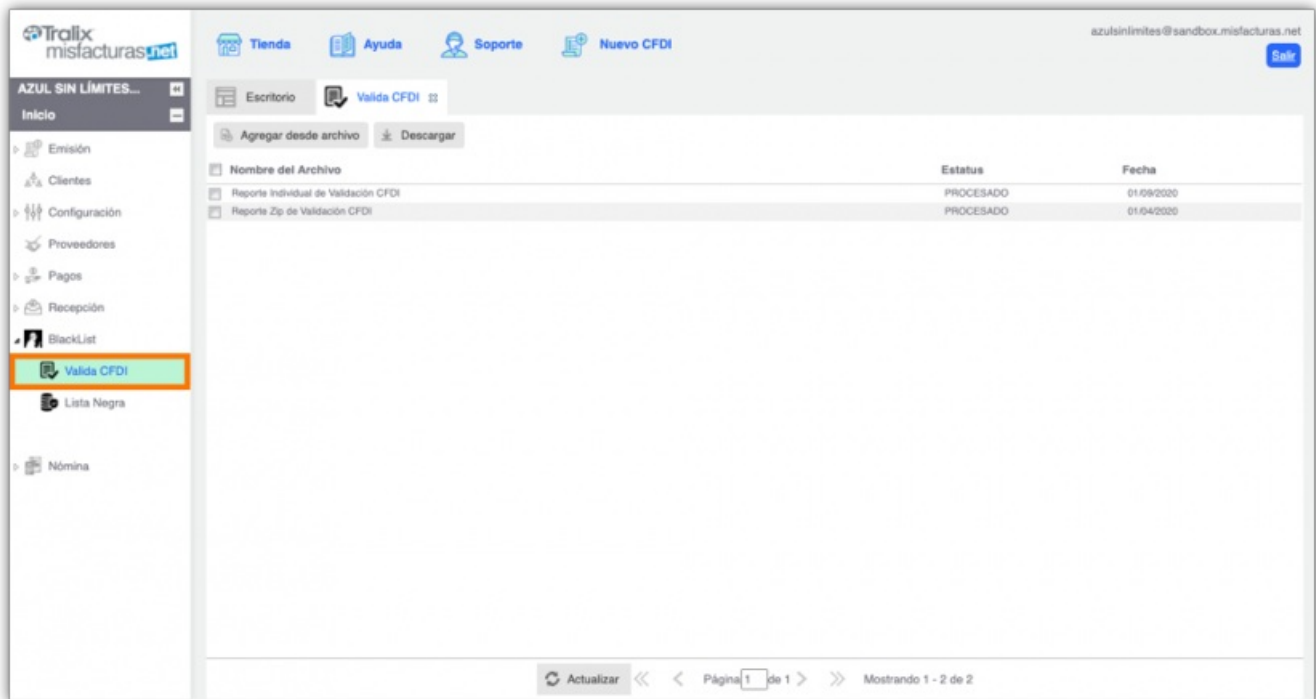


# Blacklist CFDI Valida CFDI

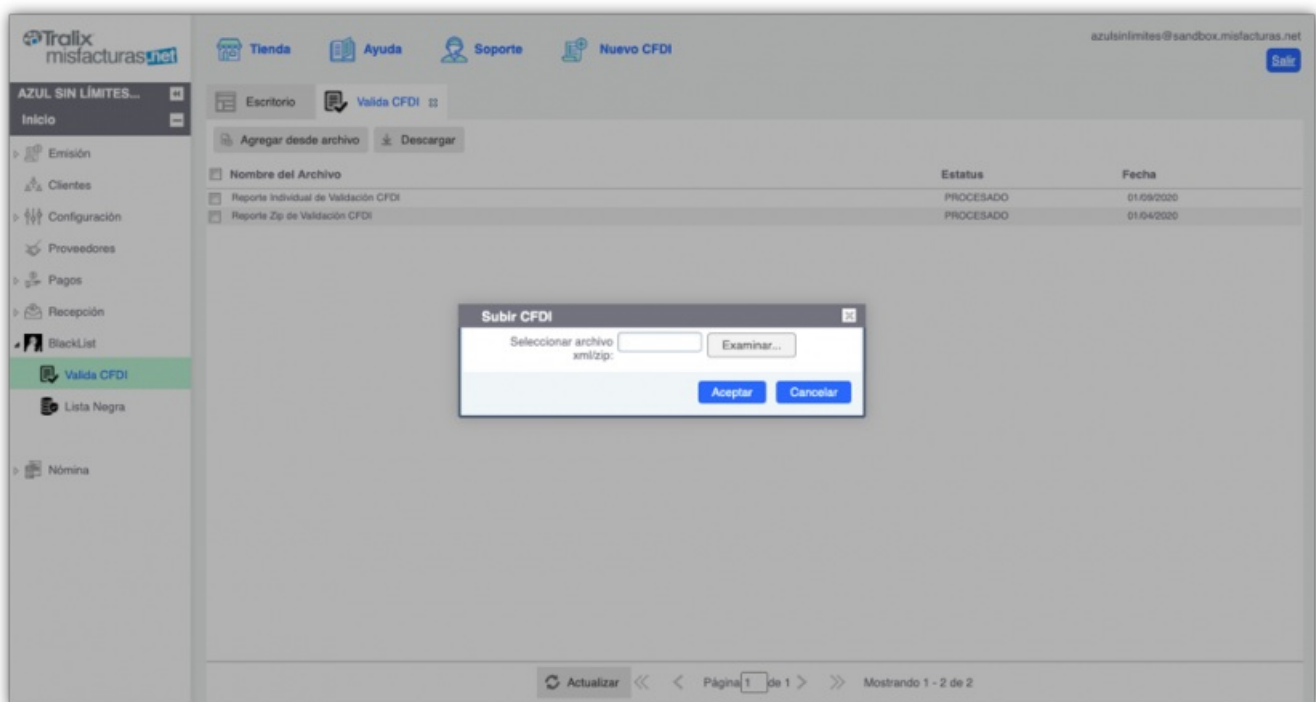
Al recibir una factura (o cualquier CFDI) de tus proveedores necesitas saber si ésta ha sufrido alguna modificación o alteración, **Blacklist CFDI** valida la estructura del documento para darte la certeza de que la factura no haya sido modificada y que sea deducible.

BlackList CFDI te permitirá validar estructura CFDI en base al anexo 20, desde un archivo **.xml** o un archivo **.zip** con diferentes xml.

- Sólo tienes que ingresar a tu cuenta MisFacturas.net>>Blacklist CFDI>>**Valida CFDI**.



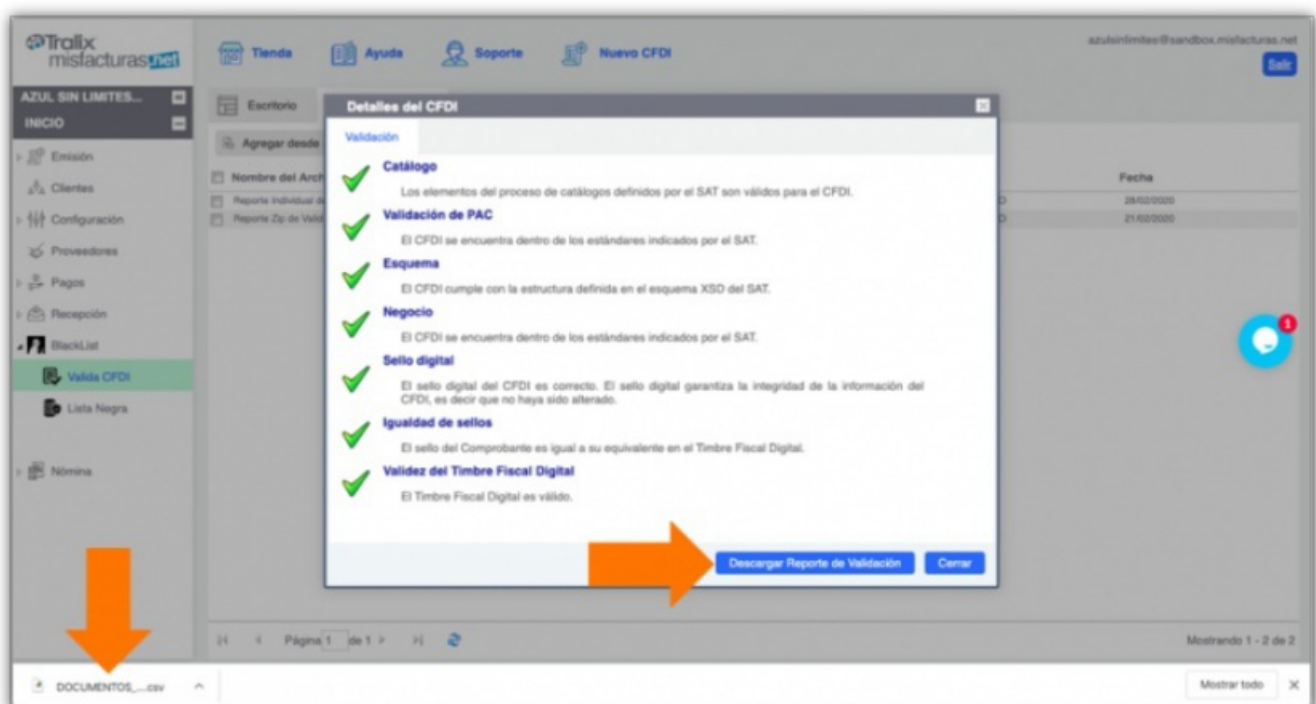
- Presiona el botón **Agregar desde archivo**>>**Examinar** selecciona el archivo **.xml/.zip** a validar.



- Si seleccionaste un archivo **.xml**, de forma automática el sistema valida e informa sobre la estructura del documento.



- Podrás obtener desde la misma ventana de detalles el reporte de validación, este se descargara en urformato **.csv** con solo presionar el botón **Descargar Reporte de Validación**.



- Dentro de la pantalla principal **Valida CFDI** te mostrará el nombre del archivo, estatus y fecha/hora en que fue validado el CFDI.

The screenshot shows the 'Valida CFDI' application interface. At the top, there are buttons for 'Agregar desde archivo' and 'Descargar'. Below these is a table with three columns: 'Nombre del Archivo', 'Estatus', and 'Fecha'. The table contains two rows of data. The first row is highlighted in green and has a checked checkbox in the first column. The second row has an unchecked checkbox. At the bottom of the interface, there is a pagination bar with an 'Actualizar' button, navigation arrows, and the text 'Página 1 de 1' and 'Mostrando 1 - 2 de 2'.

Nombre del Archivo	Estatus	Fecha
<input checked="" type="checkbox"/> Reporte Individual de Validación CFDI	PROCESADO	01/09/2020
<input type="checkbox"/> Reporte Zip de Validación CFDI	PROCESADO	01/04/2020

Quando se valide un archivo .zip el sistema validará el número de comprobantes .xml incluidos en el archivo ya que el tamaño máximo de comprobantes a procesar es de 500 .xml o 5Mb.



Cabe mencionar que sólo se tomarán en cuenta los créditos disponibles, si hay más comprobantes que créditos sólo se validarán los disponibles.

- Dentro de la pantalla principal de **Valida CFDI**, podrás hacer clic en el botón **Descargar** para descargar el archivo .csv, pero debes tener marcada la casilla correspondiente al Reporte de Validación CFDI cuya información deseas descargar.



Cada vez que realices una validación de CFDI, esta se irá descontando de tus peticiones contratadas.

🔄 Revision #2

★ Created Thu, Feb 4, 2021 11:22 AM by [Tralix México](#)

✎ Updated Thu, Feb 4, 2021 3:48 PM by [Tralix México](#)