

Cómo iniciar con Misfacturas.net

- [Activación de la cuenta](#)

Activación de la cuenta

Para poder hacer uso de **Misfacturas.net**™ es necesario activar una cuenta, adquirida mediante la contratación de un servicio.

A continuación, se describen los pasos, para registrarse en el aplicativo **Misfacturas.net**™.

1. Abra una instancia de su navegador de internet.




2. Ingresa a tu cuenta de correo electrónico y revisa tu buzón. Identifica el correo electrónico enviado por **Misfacturas.net**™. Se mostrará una ventana como la siguiente.



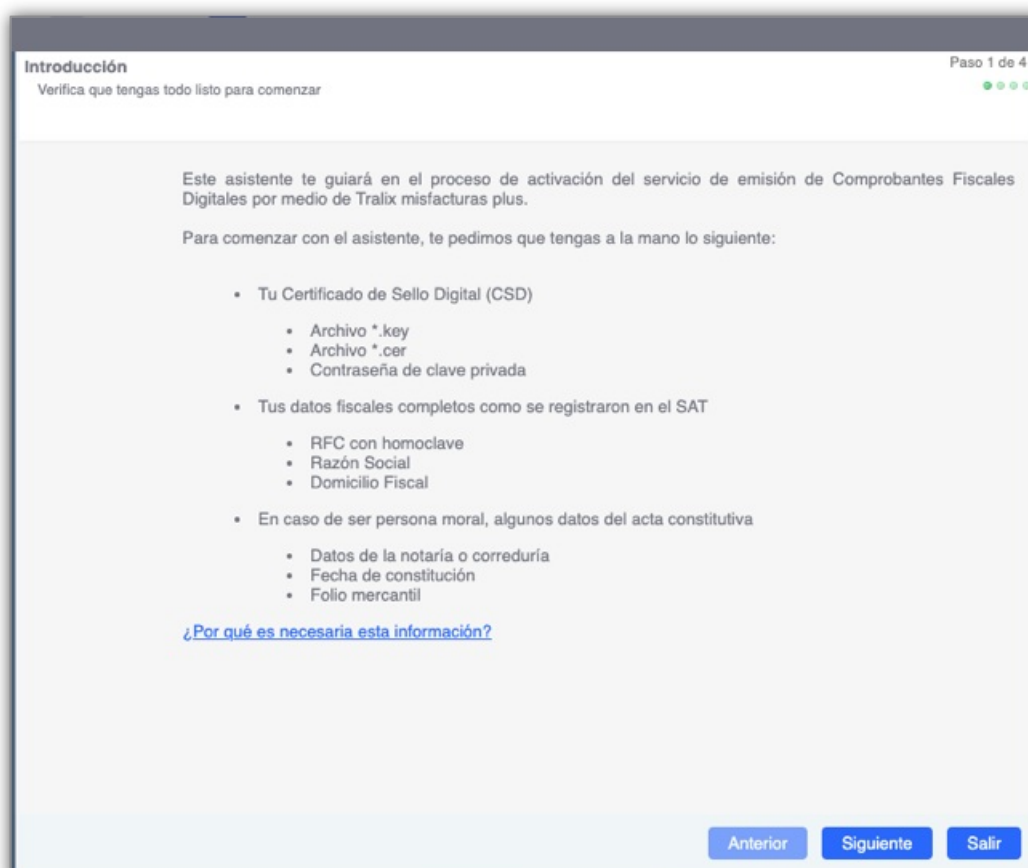
3. Activa tu cuenta, oprimiendo **Clic aquí**, ubicada en la parte central de la notificación.

4. Se desplegará la siguiente pantalla de confirmación. Da clic en el enlace **aquí**.



5. En la pantalla que aparece a continuación, ingresa el **Nombre de Usuario** y **Contraseña** para iniciar sesión.

6. El sistema desplegará ingresará a la aplicación, mostrando la siguiente ventana de **Introducción**, para activación del servicio de emisión de Comprobantes Fiscales Digitales. Da clic en el botón **Siguiente**.



7. Anota la información del negocio correspondiente. Finalizando da clic en el botón **Siguiente**.

Información del negocio

Paso 2 de 4

Introduce los datos fiscales del negocio tal cual se registraron en el SAT

Datos Fiscales

* RFC:

Tipo de persona: ☐ Física ☒ Moral

* Razón social:

Dirección Fiscal

Calle:

Número exterior:

Número interior:

Referencia:

Colonia:

Localidad:

Municipio o Delegación:

* Estado:

Selecciona una opción

* Código Postal:

Selecciona una opción

País:

México

Datos de Contacto

Teléfono:

(123)2134567 o (12)12345678

* Email:

Ej. nombre@empresa.com

Anterior

Siguiente

Salir

8. Anota la información correspondiente a los datos del acta constitutiva. Finalizando da clic en el botón **Siguiente**.

Datos del acta constitutiva

Paso 3 de 5

Debe de ingresar la información que viene en su acta constitutiva para poder agregarlos al contrato de servicios

Representante legal:

Número testimonio:

Fecha testimonio:

21/01/2020

Número notaría:

Entidad federativa:

Selecciona una entidad federativa ...


Nombre notario:

Número folio mercantil:

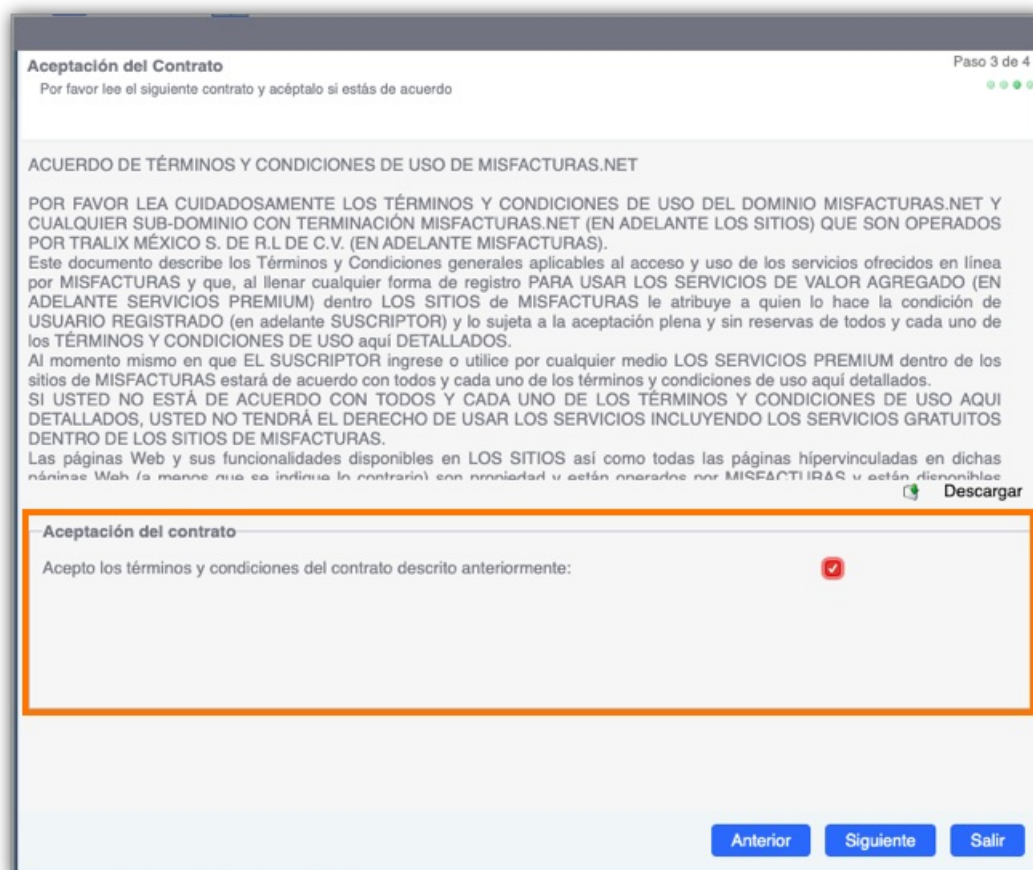
Anterior

Siguiente

Salir

 Cuando se trate del registro de una persona física, este paso relativo a los datos del acta constitutiva se omitirá.

9. El sistema te mostrará la siguiente ventana **Aceptación de Contrato**, lee detalladamente, en caso de que desees descargar el **Contrato**, haz clic en el botón **Descargar**. Para continuar con el proceso, da por aceptado los términos del contrato, activando la casilla, como lo muestra la imagen. Se habilitará el botón **Siguiente** para dar continuidad al proceso.



Aceptación del Contrato Paso 3 de 4

Por favor lee el siguiente contrato y acéptalo si estás de acuerdo

ACUERDO DE TÉRMINOS Y CONDICIONES DE USO DE MISFACTURAS.NET


POR FAVOR LEA CUIDADOSAMENTE LOS TÉRMINOS Y CONDICIONES DE USO DEL DOMINIO MISFACTURAS.NET Y CUALQUIER SUB-DOMINIO CON TERMINACIÓN MISFACTURAS.NET (EN ADELANTE LOS SITIOS) QUE SON OPERADOS POR TRALIX MÉXICO S. DE R.L DE C.V. (EN ADELANTE MISFACTURAS).

Este documento describe los Términos y Condiciones generales aplicables al acceso y uso de los servicios ofrecidos en línea por MISFACTURAS y que, al llenar cualquier forma de registro PARA USAR LOS SERVICIOS DE VALOR AGREGADO (EN ADELANTE SERVICIOS PREMIUM) dentro LOS SITIOS de MISFACTURAS le atribuye a quien lo hace la condición de USUARIO REGISTRADO (en adelante SUScriptor) y lo sujeta a la aceptación plena y sin reservas de todos y cada uno de los TÉRMINOS Y CONDICIONES DE USO aquí DETALLADOS.

Al momento mismo en que EL SUScriptor ingrese o utilice por cualquier medio LOS SERVICIOS PREMIUM dentro de los sitios de MISFACTURAS estará de acuerdo con todos y cada uno de los términos y condiciones de uso aquí detallados.

SI USTED NO ESTÁ DE ACUERDO CON TODOS Y CADA UNO DE LOS TÉRMINOS Y CONDICIONES DE USO AQUÍ DETALLADOS, USTED NO TENDRÁ EL DERECHO DE USAR LOS SERVICIOS INCLUYENDO LOS SERVICIOS GRATUITOS DENTRO DE LOS SITIOS DE MISFACTURAS.

Las páginas Web y sus funcionalidades disponibles en LOS SITIOS así como todas las páginas hipervinculadas en dichas páginas Web (a menos que se indique lo contrario) son propiedad y están operados por MISFACTURAS y están disponibles únicamente para el uso personal de cada usuario.

 **Descargar**

Aceptación del contrato

Acepto los términos y condiciones del contrato descrito anteriormente: ☒

Anterior Siguiente Salir

10. El sistema desplegará la ventana **Cargar Certificado de Sello Digital**. Debe llenar los campos que se te solicitan, posteriormente da clic en **Finalizar**.

Cargar Certificado de Sello Digital

Paso 4 de 4

Sube tu Certificado de Sello Digital para poder validarlo con el RFC proporcionado

• Contraseña de llave privada:

• LLave privada (.key):

Examinar...

• Certificado (.cer):

Examinar...

[¿Dónde tramito mi CSD?](#)

Anterior

Finalizar

Salir

11. El sistema te mostrará la pantalla principal de **Misfacturas.net™**.